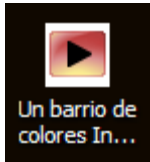


GUÍA DE INSTALACIÓN



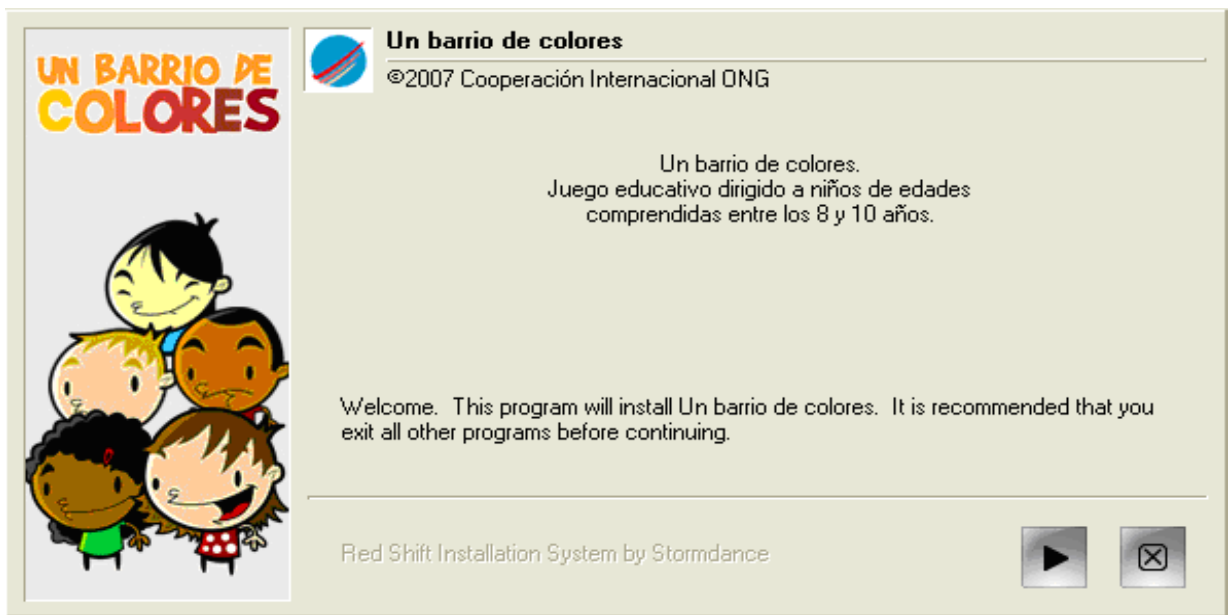
BOTÓN EJECUTAR

El primer paso será pulsar 2 veces seguidas sobre el icono de instalación descargado previamente de la web www.unbarriodecolores.com



PRIMERA PANTALLA INSTALACIÓN

Se abrirá una primera pantalla a través del cual se guía al usuario para la instalación del juego.



En esta pantalla, el Usuario tendrá 2 opciones:

1. **BOTÓN ADELANTE:** En caso de desear **continuar** se deberá pulsar este botón.



2. **BOTON CANCELAR:** En caso de desear **salir de la instalación**, se deberá pulsar este botón.

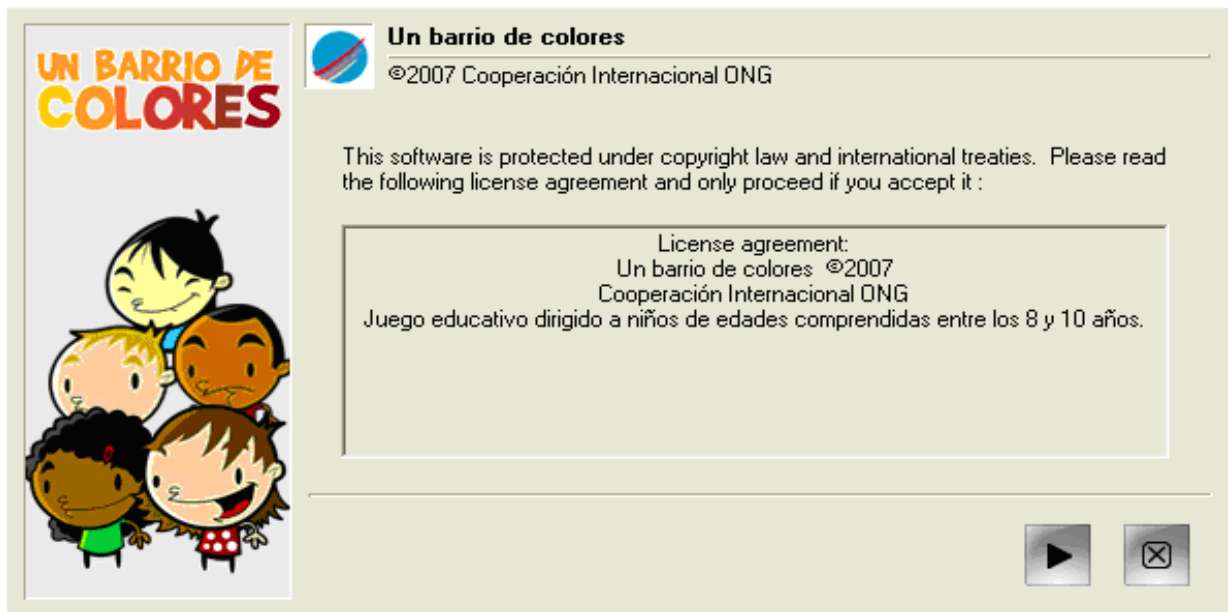


GUÍA DE INSTALACIÓN



SEGUNDA PANTALLA INSTALACIÓN

En esta pantalla se mostrará la información legal referente al juego.



Al igual que en el caso anterior, se tienen 2 opciones:

1. **BOTÓN ADELANTE:** En caso de **aceptar las condiciones**, se deberá pulsar este botón.



2. **BOTÓN CANCELAR:** En caso de **no estar de acuerdo con las condiciones**, se deberá pulsar este botón.



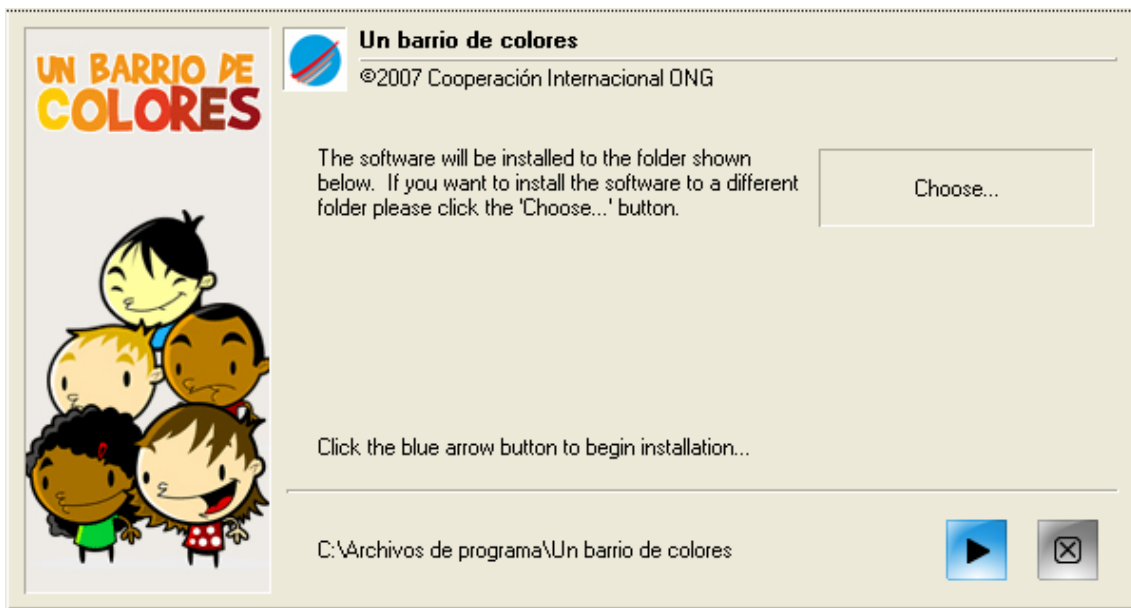
GUÍA DE INSTALACIÓN



TERCERA PANTALLA INSTALACIÓN

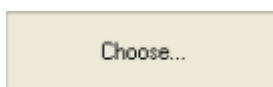
Se mostrará en qué carpeta quedarán guardados los archivos del juego dentro del ordenador en el cual se está instalando. Por defecto será la siguiente ruta:

C:\Archivos de programa\Un barrio de colores



Se tendrán 3 opciones:

1. BOTÓN "CHOOSE...": En caso de **querer especificar otra ruta dentro del ordenador**, se deberá pulsar este botón.



2. BOTÓN ADELANTE: En caso de **aceptar la ruta**, se deberá pulsar este botón. **Se recomienda esta opción.**



3. BOTÓN CANCELAR: En caso de **querer abandonar la instalación**, se deberá pulsar este botón.

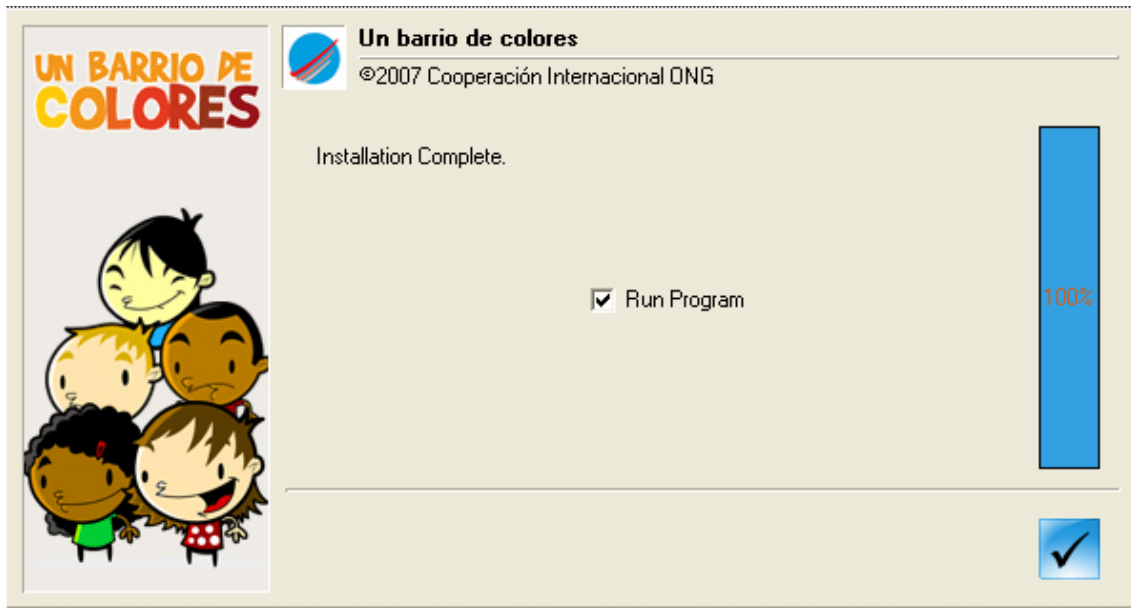


GUÍA DE INSTALACIÓN



CUARTA PANTALLA INSTALACIÓN

Es la última pantalla. Se podrá elegir lanzar el programa en ese momento o hacerlo manualmente cuando el Usuario lo desee.



BOTÓN ACEPTAR: Para finalizar la instalación, se deberá pulsar este botón.



GUÍA DE INSTALACIÓN

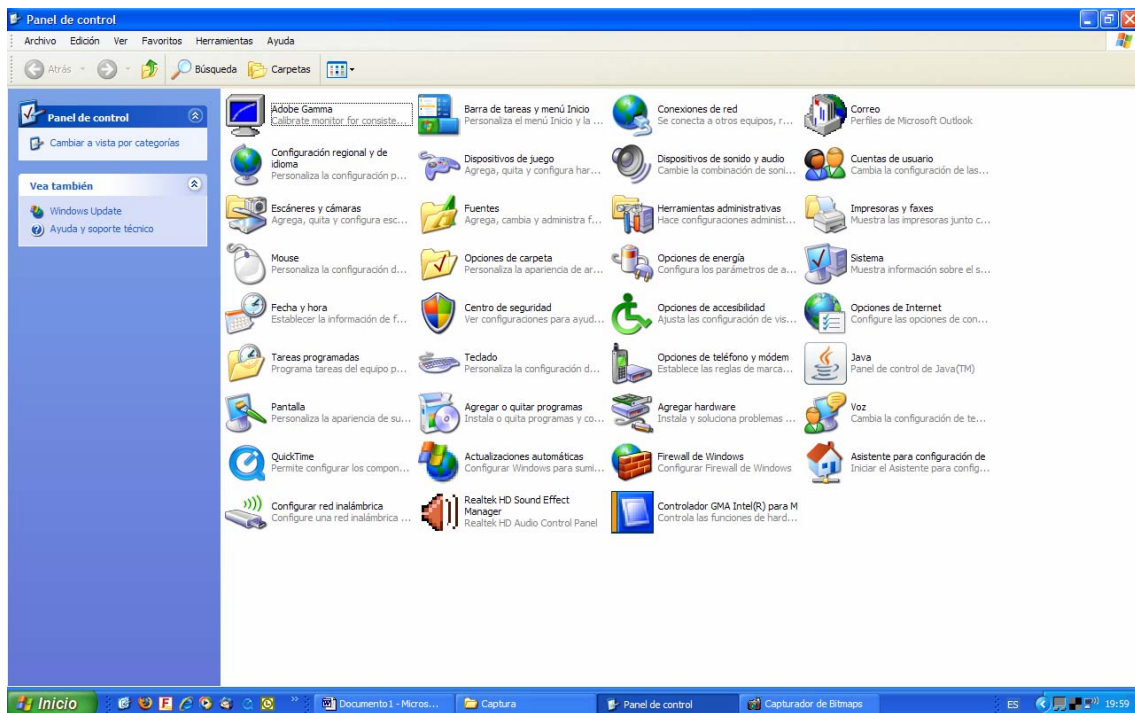


DESINSTALACIÓN DEL JUEGO

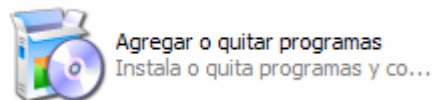
PANEL DE CONTROL

El proceso a seguir, será exactamente igual que si se quisiese desinstalar cualquier otro programa de Windows.

El primer paso será abrir el Panel de Control desde la opción "Inicio" de Windows.



AGREGAR O QUITAR PROGRAMAS



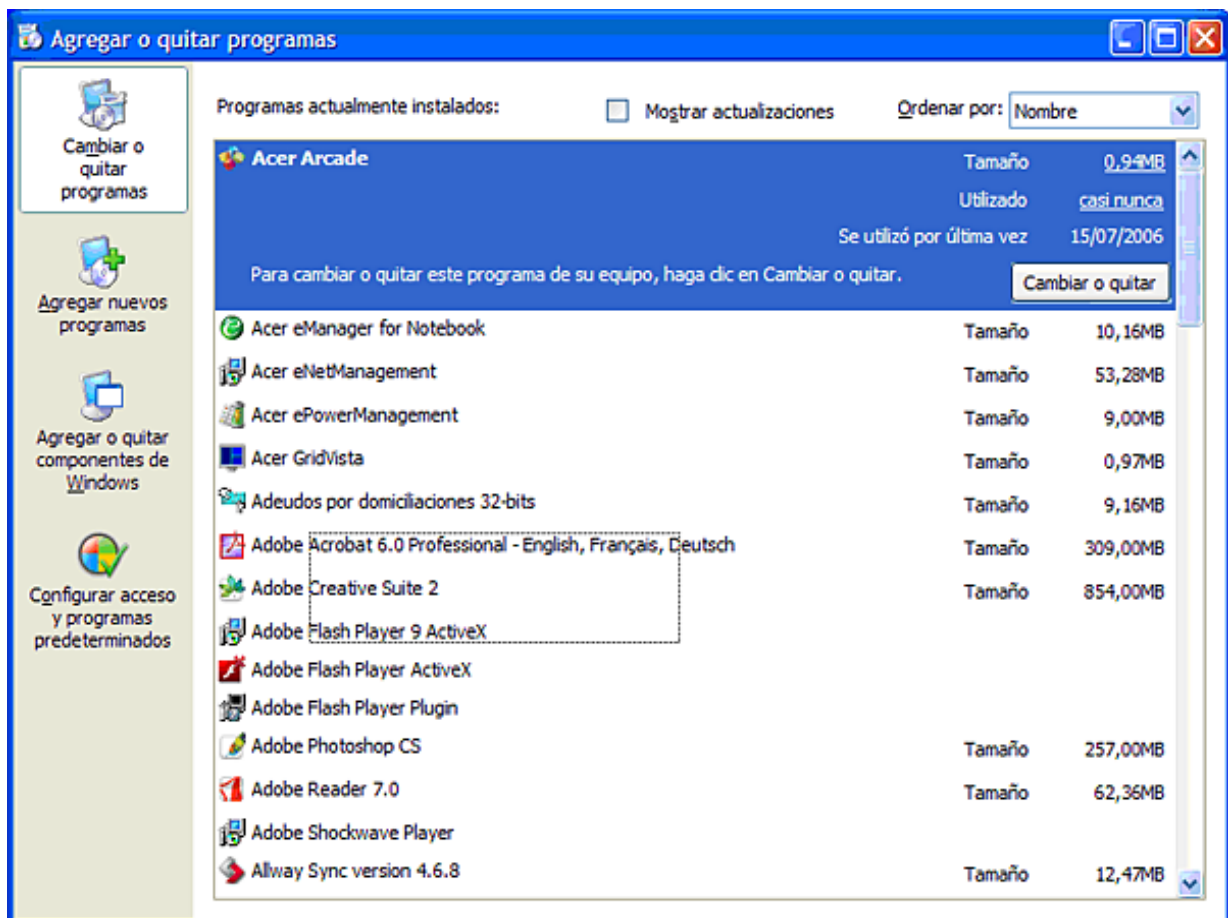
Se deberá pulsar este icono para abrir la pantalla de desinstalación de programas.

GUÍA DE INSTALACIÓN



PANTALLA AGREGAR O QUITAR

En esta pantalla, Windows mostrará todos los programas instalados en el sistema. Se tendrá que buscar "Un barrio de colores" en el listado que, por lo general, está ordenado alfabéticamente.



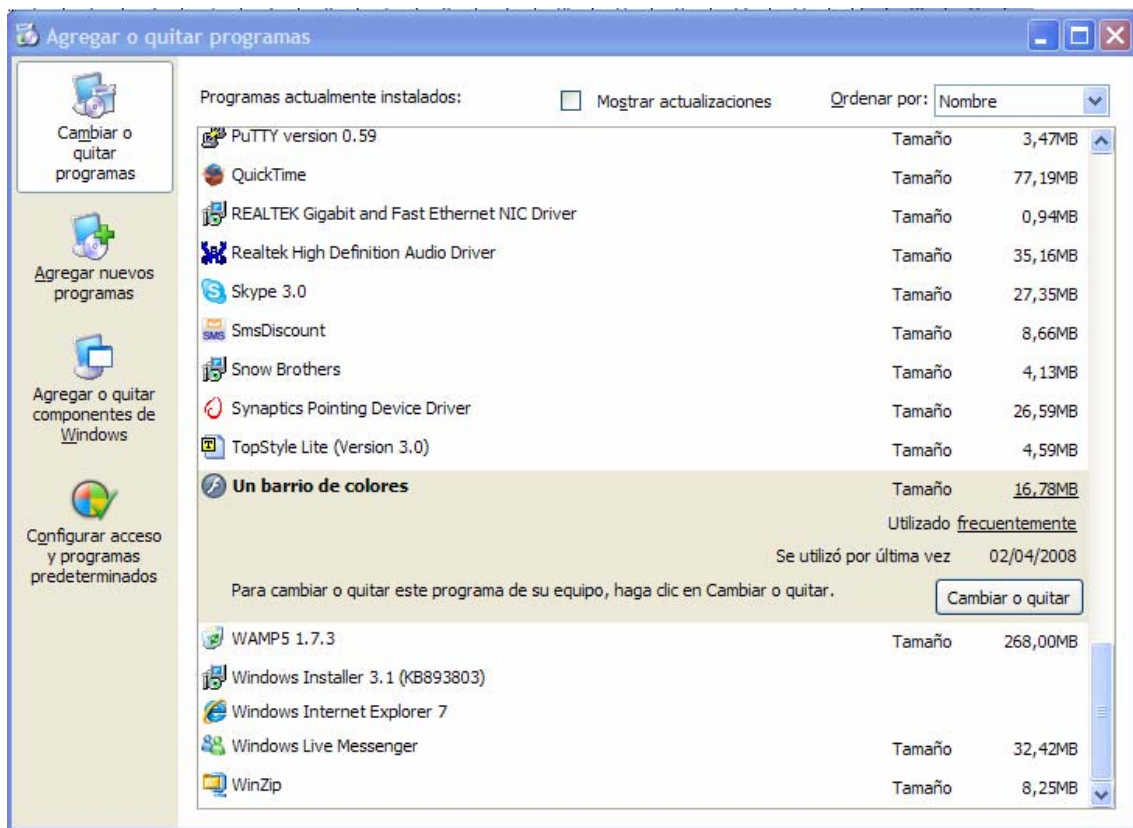
GUÍA DE INSTALACIÓN



BOTON CAMBIAR O QUITAR

Cambiar o quitar

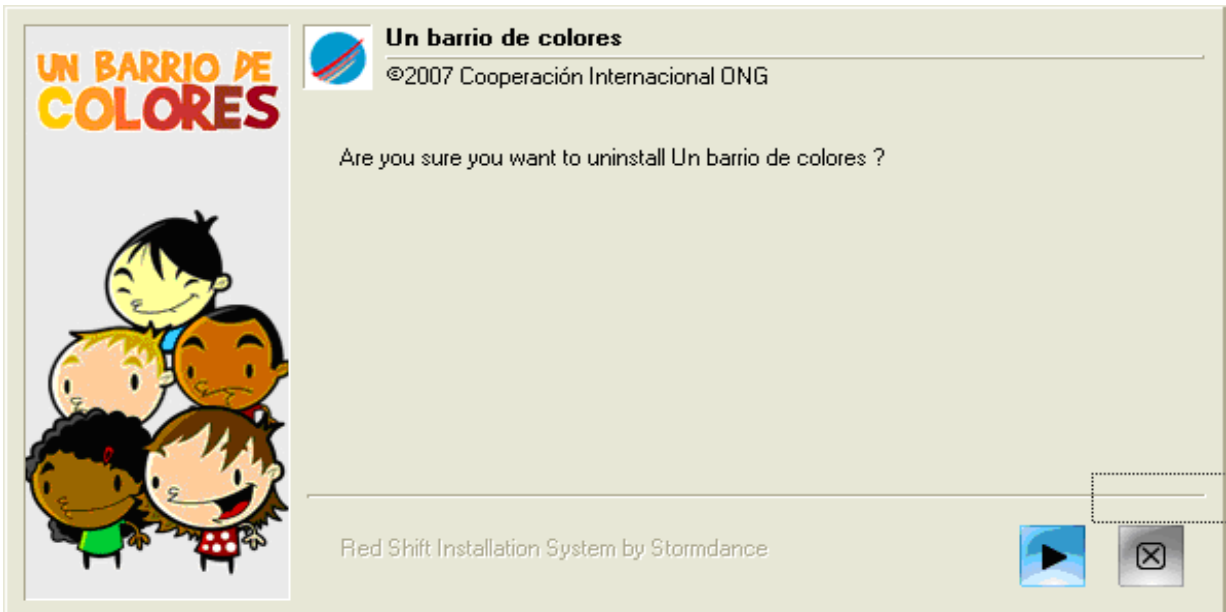
Tras localizarlo en el listado, se deberá pulsar una vez encima del nombre con el puntero del ratón, apareciendo entonces el botón de "Cambiar o quitar". Al presionarlo, se abrirá el programa de desinstalación del juego.



GUÍA DE INSTALACIÓN



PRIMERA PANTALLA DESINSTALACIÓN



El programa, antes de proceder, pedirá la confirmación del Usuario. Se tendrán 2 opciones:

1. **BOTÓN ADELANTE:** En caso de **querer continuar con la desinstalación**, se deberá pulsar este botón.



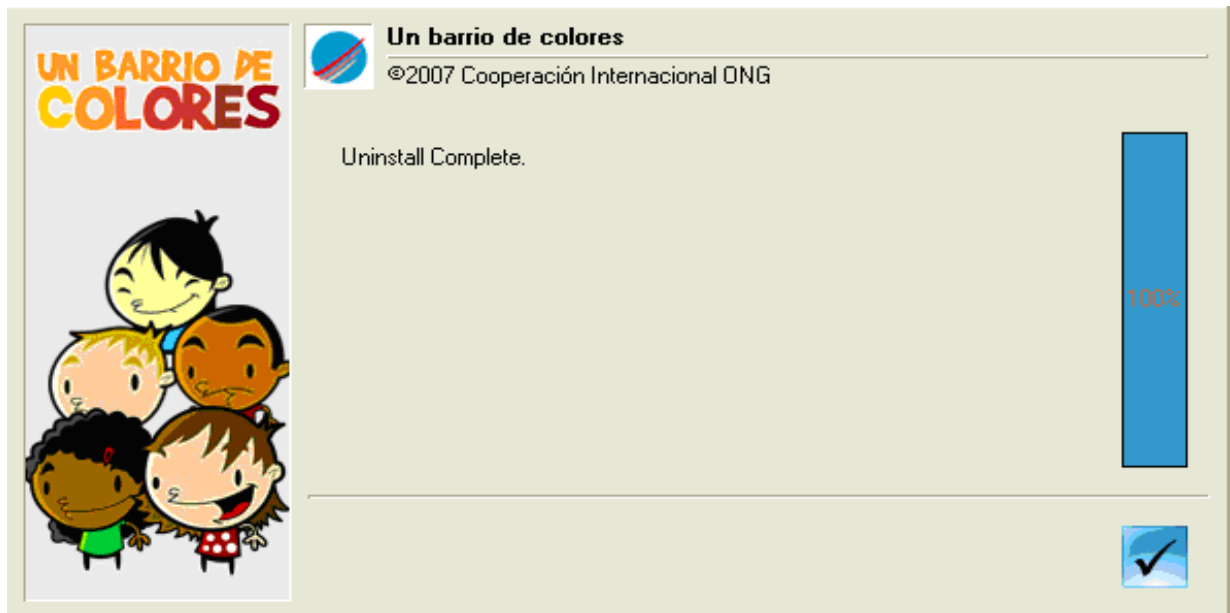
2. **BOTÓN CANCELAR:** Si no se quiere **no estar de acuerdo con las condiciones**, se deberá pulsar este botón.



GUÍA DE INSTALACIÓN



SEGUNDA PANTALLA. PROCESO COMPLETADO



BOTÓN ACEPTAR: Para finalizar la desinstalación, se deberá pulsar este botón.



Una vez pulsado, el programa eliminará los archivos del juego y quedará totalmente desinstalado.





Qué es Cooperación Internacional ONG

Cooperación Internacional ONG es una organización española sin ánimo de lucro, que trabaja desde 1993 "por una juventud solidaria". Nuestro objetivo principal es promover el voluntariado y la participación social de los jóvenes en la ayuda a los más necesitados, mediante un compromiso estable de servicio y con una mentalidad abierta que sea capaz de enseñar y aprender de los demás. En Cooperación Internacional ONG sabemos que "una actitud solidaria de los jóvenes de hoy construirá una sociedad mejor en el futuro".

Gracias a este empeño son muchos los **jóvenes** que, año tras año, se **comprometen** en la ayuda a los más necesitados. Este trabajo tiene dos efectos importantes:

- **La juventud se hace más solidaria**, está más informada, es abierta, responsable y está más comprometida.
- **Crecen exponencialmente las ayudas que reciben las personas necesitadas** de modo que se hace mucho mayor la base de personas interesadas en que su situación cambie.

Para ello desde la ONG trabajamos en **varias líneas**:

- **VOLUNTARIADO**: se busca el contacto directo entre el joven y los más necesitados.
- **SENSIBILIZACIÓN**: se informa a los jóvenes sobre injusticias sociales que existen y sobre las que es necesario actuar.
- **FORMACIÓN DE LOS JÓVENES**: se les aporta los recursos necesarios para que tengan una mentalidad abierta de ayuda a los demás y sean capaces de llevarla a cabo.

